

VoLTE = LTE/4G-Anrufe

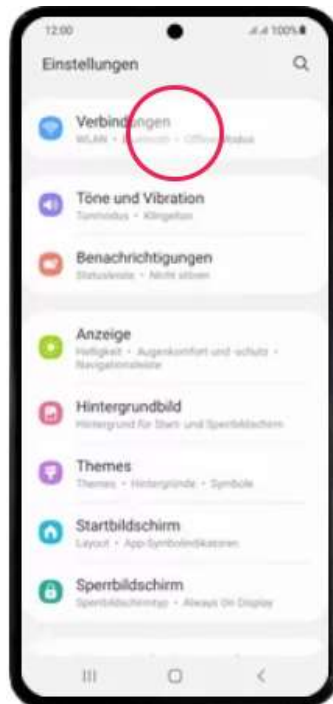
Anleitung für Android/Samsung - Geräteeinstellung



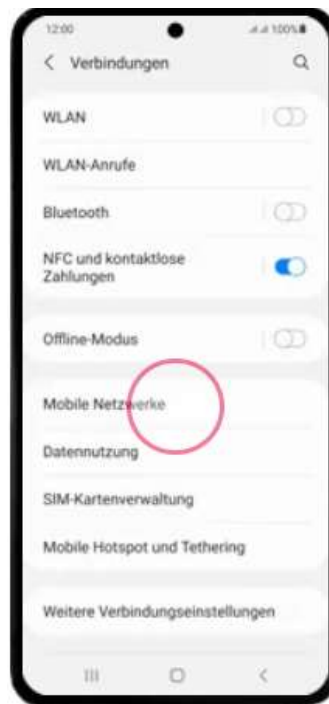
Auf der Startseite
„Einstellungen“ wählen



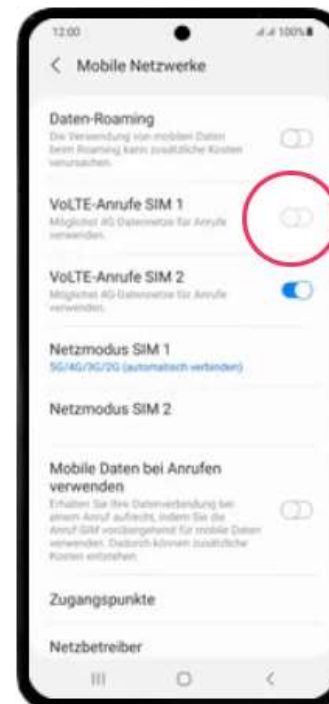
Nach unten scrollen und
„Verbindungen“ wählen



„Mobile Netzwerke“
auswählen



Option „VoLTE-Anrufe“
aktivieren



zur Startseite
zurückkehren

